



UNIMORE
UNIVERSITÀ DEGLI STUDI DI
MODENA E REGGIO EMILIA

Opinioni di enti e imprese con accordi di stage/tirocinio curriculare

Anno 2023

CLM in Scienze della Formazione Primaria

23.05.2024

Documento redatto dall'Ufficio Stage
del Dipartimento di Educazione e Scienze Umane

Premessa

Il presente documento riporta i risultati relativi alla rilevazione delle opinioni di enti e imprese che hanno organizzato tirocini curriculari terminati nel periodo 01.01.2023 - 31.12.2023.

I risultati sono messi a disposizione dal Servizio Orientamento al Lavoro e Placement UNIMORE e dalla Direzione Pianificazione, Valutazione, SIA attraverso la piattaforma AlmaLaurea Tirocini.

Sommario

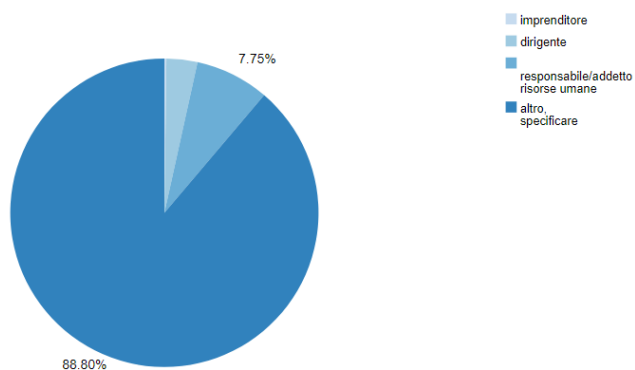
Dati identificativi del tirocinio	2
Posizione aziendale del tutor	2
Valutazione del tirocinante	3
Le competenze di base del tirocinante sono state adeguate alle necessità aziendali?	3
Il tirocinante ha svolto con impegno l'attività in azienda?	3
Il tirocinante ha dimostrato di aver sviluppato le seguenti competenze/capacità nel corso dell'esperienza di tirocinio?	4
Sono stati raggiunti gli obiettivi formativi del tirocinio?	4
Complessivamente, l'attività del tirocinante è risultata soddisfacente?	5
A seguito del tirocinio, l'azienda ha fatto un'offerta di lavoro al tirocinante?	5
Con quale tipo di collaborazione?	6
Punti di forza del tirocinante (commenti a testo libero in allegato pdf)	6
Eventuali aree di miglioramento del tirocinante (commenti a testo libero in allegato pdf)	6
Valutazione dell'Università che ha promosso il tirocinio	7
Il servizio di gestione del tirocinio è risultato soddisfacente?	7
Suggerimenti e criticità del servizio di gestione del tirocinio (commenti a testo libero in allegato pdf)	7
PRIVACY - Consenso al trattamento dei dati personali.	8

Dati identificativi del tirocinio

Posizione aziendale del tutor

Domanda: X8 - Posizione aziendale del tutor (radio)

		Conteggio	Su totale	Su risposti
	Non risponde	64	6,28%	0,00%
	Risponde	955	93,72%	100,00%
1	imprenditore	2	0,20%	0,21%
2	dirigente	31	3,04%	3,25%
3	responsabile/addetto risorse umane	74	7,26%	7,75%
4	altro, specificare	848	83,22%	88,80%

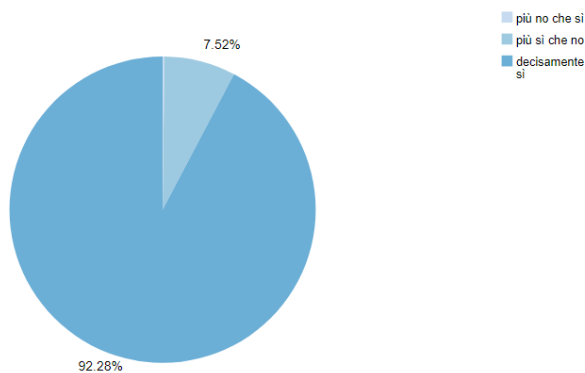


Valutazione del tirocinante

Le competenze di base del tirocinante sono state adeguate alle necessità aziendali?

Domanda: B1 - Secondo Lei, le competenze di base del tirocinante sono state adeguate alle necessità aziendali? (radio)

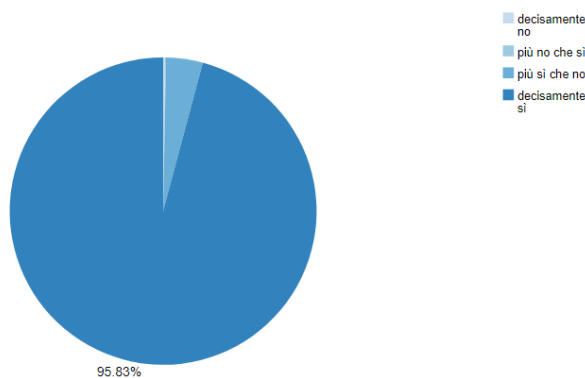
		Conteggio	Su totale	Su risposti
	Non risponde	9	0,88%	0,00%
	Risponde	1010	99,12%	100,00%
1	decisamente no	0	0,00%	0,00%
2	più no che si	2	0,20%	0,20%
4	più si che no	76	7,46%	7,52%
5	decisamente si	932	91,46%	92,28%



Il tirocinante ha svolto con impegno l'attività in azienda?

Domanda: B2 - Secondo Lei, il tirocinante ha svolto con impegno l'attività in azienda? (radio)

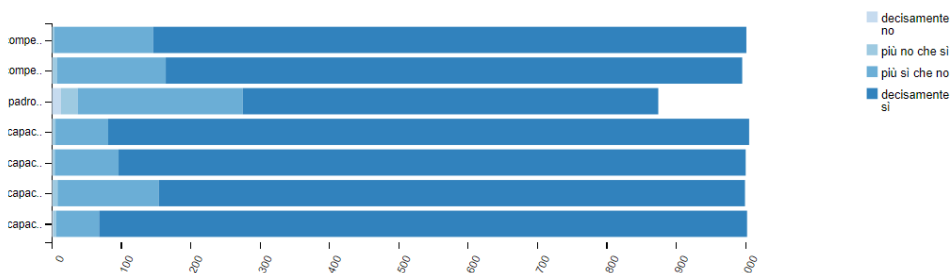
		Conteggio	Su totale	Su risposti
	Non risponde	11	1,08%	0,00%
	Risponde	1008	98,92%	100,00%
1	decisamente no	2	0,20%	0,20%
2	più no che si	1	0,10%	0,10%
4	più si che no	39	3,83%	3,87%
5	decisamente si	966	94,80%	95,83%



Il tirocinante ha dimostrato di aver sviluppato le seguenti competenze/capacità nel corso dell'esperienza di tirocinio?

Domanda: B3 - Secondo Lei, il tirocinante ha dimostrato di aver sviluppato le seguenti competenze/capacità nel corso dell'esperienza di tirocinio? (multiradio)

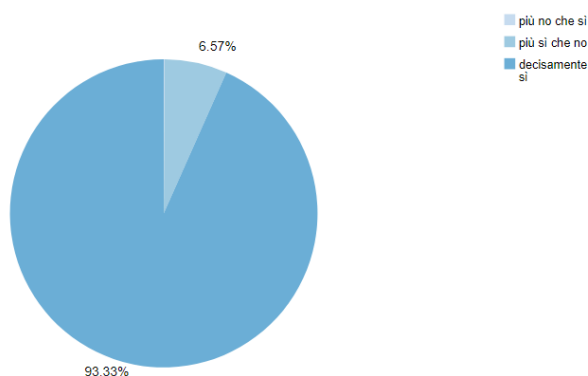
Domanda	Testo	Non risponde	decisamente no	più no che si	più si che no	decisamente si
B3A	competenze tecnico professionali	18 (1,77%)	0 (0,00%)	3 (0,29%)	143 (14,03%)	855 (83,91%)
B3B	competenze nell'uso di strumenti o di dispositivi specifici	24 (2,36%)	1 (0,10%)	6 (0,59%)	157 (15,41%)	831 (81,55%)
B3C	padronanza delle lingue straniere	145 (14,23%)	13 (1,28%)	24 (2,36%)	238 (23,36%)	599 (58,78%)
B3D	capacità di adattamento alle nuove situazioni	14 (1,37%)	1 (0,10%)	4 (0,39%)	76 (7,46%)	924 (90,68%)
B3E	capacità di lavorare per obiettivi in base ai tempi e alle scadenze fissate dal tutor aziendale	19 (1,86%)	1 (0,10%)	3 (0,29%)	92 (9,03%)	904 (88,71%)
B3F	capacità di affrontare e risolvere problemi, offrendo soluzioni innovative ed alternative nella gestione di un lavoro	20 (1,96%)	1 (0,10%)	7 (0,69%)	146 (14,33%)	845 (82,92%)
B3G	capacità di lavorare in gruppo	17 (1,67%)	2 (0,20%)	4 (0,39%)	62 (6,08%)	934 (91,66%)



Sono stati raggiunti gli obiettivi formativi del tirocinio?

Domanda: B4 - Secondo Lei, sono stati raggiunti gli obiettivi formativi del tirocinio? (radio)

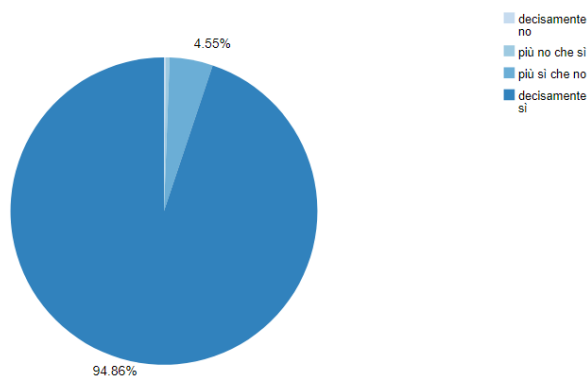
		Conteggio	Su totale	Su risposti
	Non risponde	15	1,47%	0,00%
	Risponde	1004	98,53%	100,00%
1	decisamente no	0	0,00%	0,00%
2	più no che si	1	0,10%	0,10%
4	più si che no	66	6,48%	6,57%
5	decisamente si	937	91,95%	93,33%



Complessivamente, l'attività del tirocinante è risultata soddisfacente?

Domanda: B5 - Complessivamente, è soddisfatto dell'attività del tirocinante? (radio)

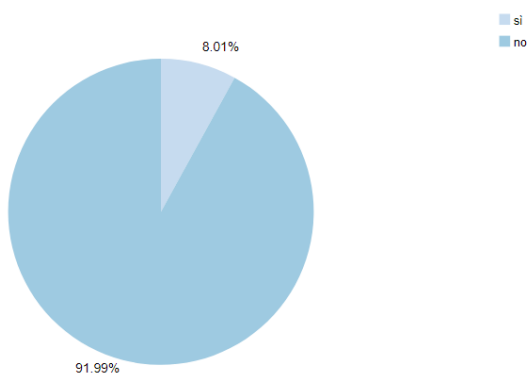
		Conteggio	Su totale	Su risposti
	Non risponde	8	0,79%	0,00%
	Risponde	1011	99,21%	100,00%
1	decisamente no	2	0,20%	0,20%
2	più no che si	4	0,39%	0,40%
4	più si che no	46	4,51%	4,55%
5	decisamente si	959	94,11%	94,86%



A seguito del tirocinio, l'azienda ha fatto un'offerta di lavoro al tirocinante?

Domanda: B6 - A seguito del tirocinio, la Sua azienda ha fatto un'offerta di lavoro al tirocinante? (radio)

		Conteggio	Su totale	Su risposti
	Non risponde	95	9,32%	0,00%
	Risponde	924	90,68%	100,00%
1	si	74	7,26%	8,01%
2	no	850	83,42%	91,99%

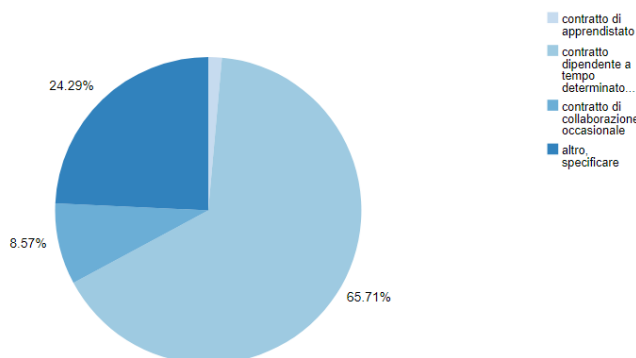


Con quale tipo di collaborazione?

Domanda: B7 - Con quale tipo di collaborazione? (radio)

Condizioni visibilità: NOT (B6 <> 1)

		Conteggio	Su totale	Su risposti
	Non risponde	4	5,41%	0,00%
	Risponde	70	94,59%	100,00%
1	contratto a tutele crescenti	0	0,00%	0,00%
2	contratto di apprendistato	1	1,35%	1,43%
3	contratto di somministrazione di lavoro	0	0,00%	0,00%
4	contratto dipendente a tempo determinato	46	62,16%	65,71%
5	contratto di collaborazione occasionale	6	8,11%	8,57%
6	contratto di prestazione d'opera (consulenza professionale)	0	0,00%	0,00%
7	lavoro autonomo effettivo, senza vincoli di subordinazione (anche con partita IVA)	0	0,00%	0,00%
8	altro, specificare	17	22,97%	24,29%



Punti di forza del tirocinante (commenti a testo libero)

Domanda: B8 - Punti di forza del tirocinante (testo) **vedi allegato pdf**

Eventuali aree di miglioramento del tirocinante (commenti a testo libero)

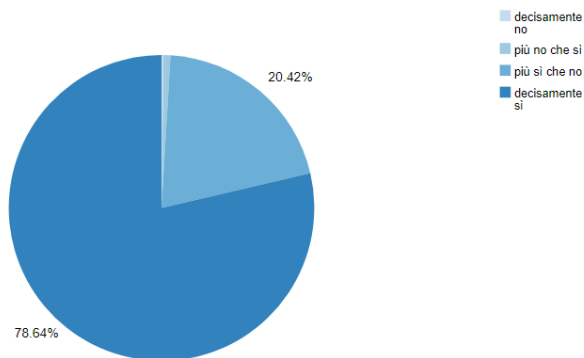
Domanda: B9 - Eventuali aree di miglioramento del tirocinante (testo) **vedi allegato pdf**

Valutazione dell'Università che ha promosso il tirocinio

Il servizio di gestione del tirocinio è risultato soddisfacente?

Domanda: C1 - E' soddisfatto del servizio di gestione del tirocinio? (radio)

		Conteggio	Su totale	Su risposti
	Non risponde	64	6,28%	0,00%
	Risponde	955	93,72%	100,00%
1	decisamente no	2	0,20%	0,21%
2	più no che si	7	0,69%	0,73%
4	più si che no	195	19,14%	20,42%
5	decisamente si	751	73,70%	78,64%



Suggerimenti e criticità del servizio di gestione del tirocinio (commenti a testo libero)

Domanda: C2 - Suggerimenti e criticità del servizio di gestione del tirocinio (testo) **vedi allegato pdf**

PRIVACY - Consenso al trattamento dei dati personali.

Domanda: PRIVACY - Consenso al trattamento dei dati personali. (radio)

		Conteggio	Su totale	Su risposti
	Risponde	1019	100.00%	100.00%
1	fornisco il consenso al trattamento dei dati	1014	99.51%	99.51%
2	non fornisco il consenso al trattamento dei dati	5	0.49%	0.49%

